

**MORE FROM WOOD.**


Bien plus que du bois



Produits, Décors et Services

**Innovons ensemble.**

Egger Collection & Services 2020 – 22



Plus d'inspiration,  
plus de décors,  
plus de services,  
pour toujours plus de possibilités.

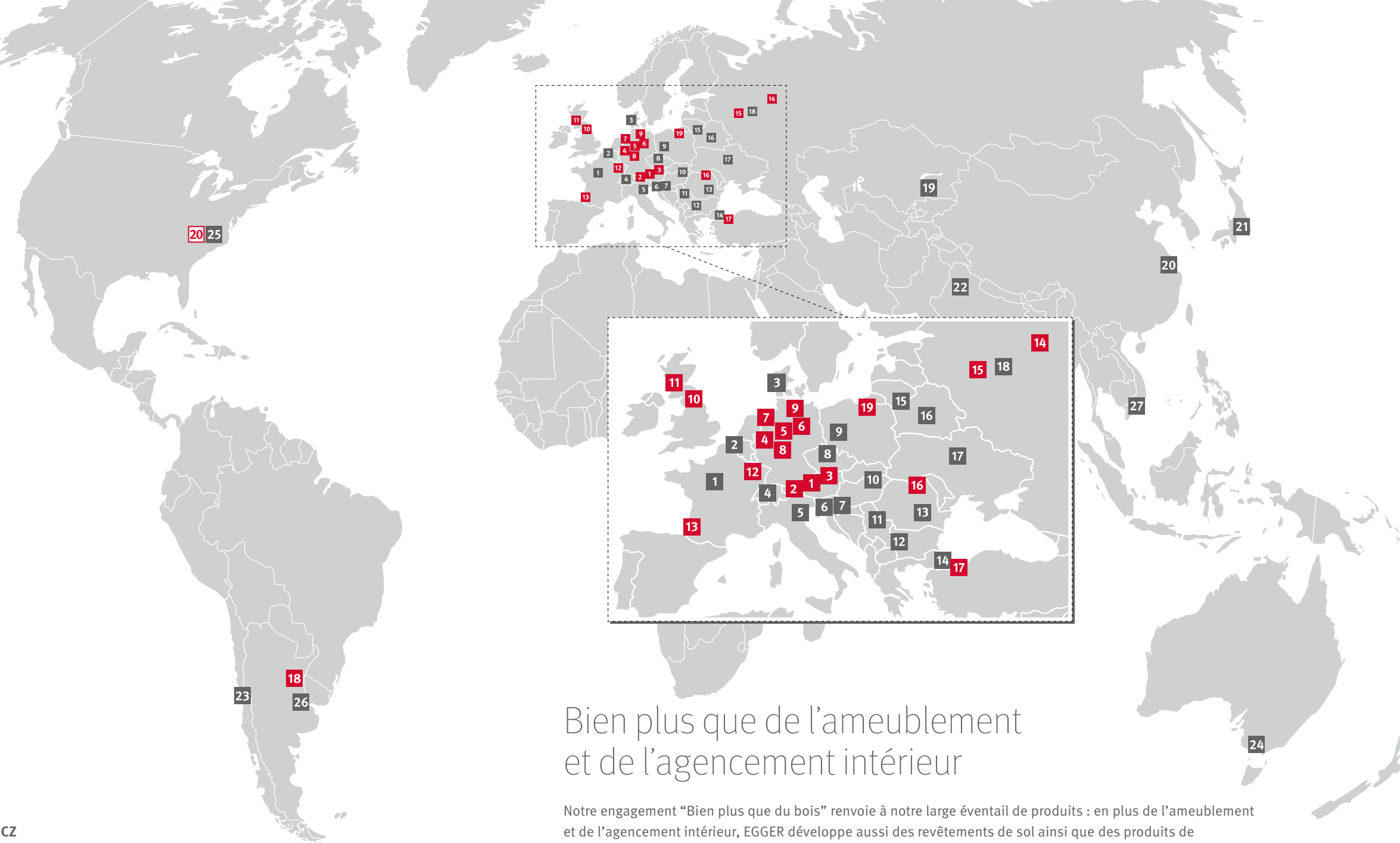
1. Le Groupe EGGER .....	4
2. Politique environnementale .....	6
3. Une expérience digitale inédite .....	8
4. Produits pour le mobilier et l'agencement intérieur .....	10
5. Structures de surface .....	52
6. Les tendances .....	58
7. Vue d'ensemble des décors .....	78



# Le Groupe EGGER

Le Groupe EGGER est un des leaders de l'industrie des panneaux à base de bois. Fondé en 1961, le Groupe se compose aujourd'hui de 19 sites de production et assure la vente de ses produits dans 27 bureaux à l'échelle mondiale. Les produits EGGER sont utilisés dans de nombreux domaines privés ou publics, comme les cuisines, les salles de bain, les chambres, les bureaux, les hôtels ou les magasins.

- |                                                                                                                                        |                                                                                        |
|----------------------------------------------------------------------------------------------------------------------------------------|----------------------------------------------------------------------------------------|
| <span style="color: red;">■</span> Nos sites de production                                                                             | <span style="background-color: black; color: white;">■</span> Nos agences commerciales |
| 1 St. Johann in Tirol <b>AT</b>                                                                                                        | 1 Tours <b>FR</b>                                                                      |
| 2 Wörgl <b>AT</b>                                                                                                                      | 2 Kortrijk <b>BE</b>                                                                   |
| 3 Unterradlberg <b>AT</b>                                                                                                              | 3 Tistrup <b>DK</b>                                                                    |
| 4 Brilon <b>DE</b>                                                                                                                     | 4 Kriens <b>CH</b>                                                                     |
| 5 Bevern <b>DE</b>                                                                                                                     | 5 Treviso <b>IT</b>                                                                    |
| 6 Gifhorn <b>DE</b>                                                                                                                    | 6 Šenčur <b>SI</b>                                                                     |
| 7 Bünde <b>DE</b>                                                                                                                      | 7 Varaždin <b>HR</b>                                                                   |
| 8 Marienmünster <b>DE</b>                                                                                                              | 8 Hradec Králově <b>CZ</b>                                                             |
| 9 Wismar <b>DE</b>                                                                                                                     | 9 Poznań <b>PL</b>                                                                     |
| 10 Hexham <b>UK</b>                                                                                                                    | 10 Budapest <b>HU</b>                                                                  |
| 11 Barony <b>UK</b>                                                                                                                    | 11 Smederevo <b>RS</b>                                                                 |
| 12 Rambervillers <b>FR</b>                                                                                                             | 12 Sofia <b>BG</b>                                                                     |
| 13 Rion des Landes <b>FR</b>                                                                                                           | 13 București <b>RO</b>                                                                 |
| 14 Shuya <b>RU</b>                                                                                                                     | 14 Gebze <b>TR</b>                                                                     |
| 15 Gagarin <b>RU</b>                                                                                                                   | 15 Vilnius <b>LT</b>                                                                   |
| 16 Rădăuți <b>RO</b>                                                                                                                   | 16 Minsk <b>BY</b>                                                                     |
| 17 Gebze <b>TR</b>                                                                                                                     | 17 Kiev <b>UA</b>                                                                      |
| 18 Concordia <b>AR</b>                                                                                                                 | 18 Moscow <b>RU</b>                                                                    |
| 19 Biskupiec <b>PL</b>                                                                                                                 | 19 Almaty <b>KZ</b>                                                                    |
| <span style="border: 1px solid red; display: inline-block; width: 10px; height: 10px;"></span> En cours de planification/ construction | 20 Shanghai <b>CN</b>                                                                  |
| 20 Lexington, NC <b>US</b>                                                                                                             | 21 Tokyo <b>JP</b>                                                                     |
|                                                                                                                                        | 22 New Delhi <b>IN</b>                                                                 |
|                                                                                                                                        | 23 Santiago de Chile <b>CL</b>                                                         |
|                                                                                                                                        | 24 Melbourne <b>AU</b>                                                                 |
|                                                                                                                                        | 25 Lexington, NC <b>US</b>                                                             |
|                                                                                                                                        | 26 Buenos Aires <b>AR</b>                                                              |
|                                                                                                                                        | 27 Ho Chi Minh City <b>VN</b>                                                          |



## Bien plus que de l'ameublement et de l'agencement intérieur

Notre engagement "Bien plus que du bois" renvoie à notre large éventail de produits : en plus de l'ameublement et de l'agencement intérieur, EGGER développe aussi des revêtements de sol ainsi que des produits de construction.



Les revêtements de sol doivent présenter certaines propriétés spécifiques en fonction de l'usage de la pièce. Néanmoins, tous partagent des caractéristiques communes : ils sont faciles et rapides à poser, solides, résistants, écologiques et faciles à entretenir. Avec trois gammes différentes, EGGER couvre l'intégralité des besoins clients.

[www.egger.com/flooring](http://www.egger.com/flooring)



Pour une construction bois plus écologique, nous proposons un large choix de panneaux OSB, de dalles OSB, de panneaux en fibres de bois respirants et résistants à l'humidité, ainsi que du bois de sciage. Au-delà de nos matériaux durables, nous développons des solutions personnalisées haute qualité permettant la réalisation des projets les plus audacieux grâce à leur facilité de mise en oeuvre.

[www.egger.com/construction](http://www.egger.com/construction)



# Notre cycle environnemental : ce que le développement durable veut dire pour EGGER

## Production de produits dérivés du bois et finition

En vue de l'amélioration continue de notre performance environnementale dans notre processus de production, nous nous appuyons sur des systèmes de gestion de l'environnement et de l'énergie certifiés selon les normes internationales ISO 50.001, ISO 14.001 et EMAS.

## Scierie

Dans notre scierie de Brilon (Allemagne), nous débitons chaque année 800 000 mètres cubes de bois rond d'épicéa et de pin issus de la sylviculture durable. Les sous-produits du sciage sont immédiatement réutilisés dans la fabrication de produits dérivés du bois.

## Forêt gérée durablement

Nous adoptons une attitude responsable vis-à-vis des forêts et de l'environnement et, selon la disponibilité du bois environnant, nous sommes certifiés ISO38200 PEFC et FSC®. Conformément au règlement sur le bois de l'UE (EUTR), nous achetons exclusivement du bois provenant de la région auprès de fournisseurs contrôlés.



## Consommateur

Nos déclarations environnementales de produits (EPD) sont un gage de transparence totale. En effet, elles donnent au client final un aperçu de l'impact environnemental et sanitaire de chacun de nos produits.

## Recyclage

Le bois de recyclage, composé de bois usagé issu d'objets mis au rebut et de la marchandise non commercialisable est préparé puis utilisé dans la production de panneaux de particules.

## Chaudière biomasse

Les combustibles biogènes qui ne peuvent plus être valorisés en tant que matériau servent à la production d'énergie thermique et d'électricité verte dans nos centrales biomasse.



# Les produits EGGER contribuent à la protection de l'environnement

Pour chaque ligne de produit, vous trouverez des informations sur leur empreinte carbone, leur contribution à l'économie circulaire et/ou à la bioéconomie.

## Structure du produit



-13.3 kg CO<sub>2</sub> / m<sup>2</sup>



27% matériaux recyclés  
32% produits connexes de scieries  
41% matières premières primaires



85% matières renouvelables  
15% matériaux d'origine fossile

## L'empreinte carbone\*

L'empreinte carbone, indicateur de l'impact d'un produit sur le climat, est très faible voire négative pour les produits à base de bois. Le bois capte en effet plus de CO<sub>2</sub> lors de sa croissance qu'il n'en émet au cours de sa transformation et son transport.

## Contribution à l'économie circulaire\*\*

La protection des ressources naturelles passe par l'exploitation des matériaux déjà disponibles, notamment dans le cas des panneaux avec plus de 50 % de matières issues du recyclage ou de sous-produits d'autres industries.

## Contribution à la bioéconomie\*\*

Les ressources naturelles ont leur propre rythme de renouvellement. Le bois se régénère en quelques dizaines d'années, alors que les ressources fossiles ont besoin de millions d'années. Cet indicateur permet de mettre en évidence la part de chacune de ces ressources pour un produit.

## Transparence totale de notre part et formalités simplifiées pour vous

Economisez du temps et de l'énergie lors de la constitution de dossiers pour la certification de bâtiments durables ou les appels d'offres publics. Afin de vous permettre de répondre aux critères exigés dans les démarches d'éco-construction, EGGER met à votre disposition les Déclarations Environnementales sur les Produits (DEP) et des fiches récapitulatives utiles pour vos certifications (EHD, Environmental Health Datasheet).



\*calculs vérifiés par un prestataire externe en accord avec la norme EN 15804 (voir DEP)

\*\*calculs effectués selon notre propre méthode (pourcentage par poids)

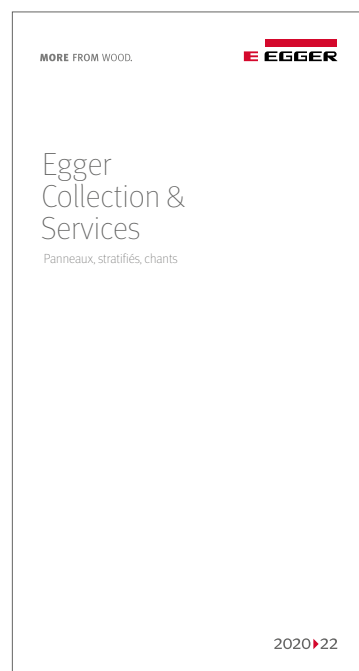
→ Pour en savoir plus sur notre politique en matière d'environnement, connectez-vous sur [www.egger.com/environnement](http://www.egger.com/environnement)

# Une expérience digitale inédite

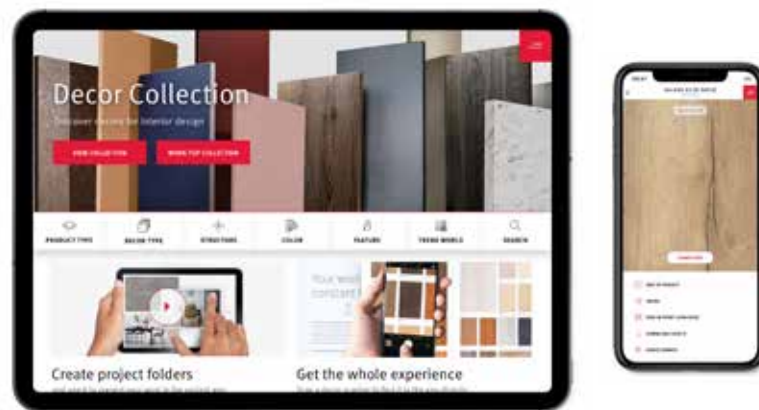
## Egger Collection & Services

Accédez à des solutions simples, pratiques, écologiques, saines et disponibles partout en Europe. En développant sa collection et ses services associés, EGGER s'est fixé pour objectif de vous apporter la solution de chaque instant.

### EGGER Collection & Services 2020 – 22



### L'Application EGGER Collection & Services



Téléchargez l'application EGGER Collection & Services



Cette brochure présente toute la collection des produits aux tendances, en passant par les décors et structures de surface, comme un lien avec l'application Egger et le site internet [www.egger.com](http://www.egger.com). Avec la nouvelle application EGGER, vous aurez toujours la Collection & Services EGGER 2020-22 à portée de main. Cette application vous aidera à prendre des décisions rapidement en vous donnant

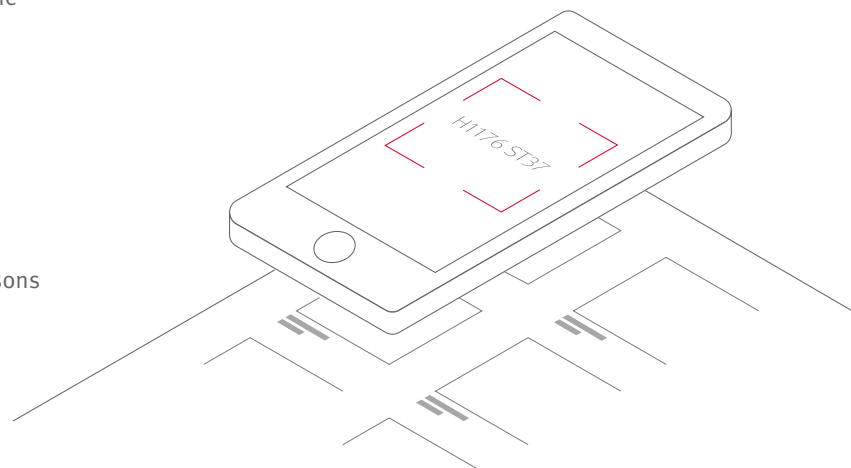
accès à toutes les informations nécessaires pour donner vie à vos idées. Pour aller encore plus loin, cette nouvelle application vous permet même de commander directement différents formats d'échantillons.

» Plus d'informations à propos de la collection sur [www.egger.com/collection2020](http://www.egger.com/collection2020)



### Profitez d'une expérience digitale unique :

1. Téléchargez et lancez l'application EGGER Collection & Services sur votre smartphone
2. Avec votre mobile, scannez la référence d'un décor.
3. Accédez à la disponibilité des produits
  - Visualisez les décors en 3D
  - Commandez vos échantillons
  - Identifiez les suggestions de combinaisons



### Visualisation des décors

Avec le Virtual Design Studio (VDS), testez nos décors pour l'agencement intérieur et les revêtements de sols dans une multitude de configurations. Grâce au Mode Comparaison, comparez deux décors sur un même agencement.

Intégrez gratuitement le VDS Online directement dans votre site web pour que vos clients puissent également en bénéficier.



## Produits pour le meuble et l'agencement intérieur

Vous trouverez toutes les réponses à vos questions pour mener à bien vos projets en agencement intérieur et mobilier dans cette seule brochure. Avec nos décors accessibles dans presque toutes nos lignes de produits, nos délais de livraison courts et nos faibles minima de commande, vous avez toute latitude pour concevoir l'agencement de vos souhaits.



Panneau composite OSB  
Combiline H3349 ST19

Chant ABS  
F205 ST9

Panneau mélaminé  
Eurodekor  
F205 ST9

Panneau mélaminé  
Eurodekor  
H3349 ST19

Revêtement de sol  
stratifié EPL001





Panneau mélaminé multicouches Eurodekor H3330 ST36

Chant ABS U660 ST9

Panneau mélaminé Eurodekor U660 ST9

Panneau mélaminé Eurodekor H1344 ST32

Stratifié U899 ST9

Stratifié PerfectSense Topmatt F627 PT

Panneau mélaminé Eurodekor U600 ST9

Panneau mélaminé multicouches Eurodekor H3408 ST38

Chant ABS U600 ST9

Panneau mélaminé multicouches Eurodekor H1318 ST10

Panneau ignifuge Flammex H3330 ST36

Stratifié avec âme colorée U8991 ST9

Stratifié avec âme colorée U7081 ST9

Revêtement de sol stratifié EPL014

Chant ABS H3330 ST36

Stratifié U660 ST9

Panneau alvéolaire Eurolight décor H3330 ST36



# Solutions en coordonné décor/produit



Allier contraintes techniques, esthétiques, économiques et environnementales relève parfois du challenge. En rendant accessible un même décor dans plusieurs lignes de produits, la Collection & Services EGGER vous donne le choix du matériau le mieux adapté à chaque application, du panneau mélaminé classique à notre nouveau panneau OSB Combiline en passant par nos feuilles de stratifiés. Nous vous offrons également une gamme de chants coordonnée à nos différentes lignes de produits. N'ayez plus à faire de compromis sur le design ou la performance et restez focalisé sur les besoins de vos clients et votre métier.



Scannez les codes des décors des pages suivantes afin d'obtenir plus d'informations à propos du produit et de sa disponibilité sur notre application.



## Panneau de particules mélaminé Eurodekor

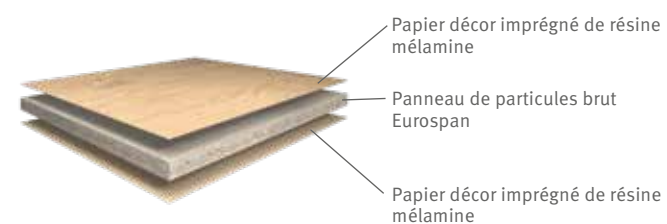
### FOCUS SUR VOS BÉNÉFICES

- Nombreuses applications possibles
- L'esthétique d'un bois massif, d'un placage bois, de métaux et minéraux pour un moindre coût
- Propriétés de surface optimales pour des applications durables (approuvés pour le contact alimentaire)
- Facile à transformer, entretenir et nettoyer
- Testé antibactérien (selon la norme ISO22196:2011 - JIS Z 2801)
- Produit recyclable et respectueux de l'environnement
- Prêt à l'emploi, ne nécessitant aucune intervention supplémentaire pour le revêtement (huilage, application d'un vernis protecteur) sauf pour le recouvrement des chants
- Disponible en plusieurs décors coordonnés avec les autres produits EGGER

Le panneau mélaminé Eurodekor est un panneau de particules brut revêtu sur les deux faces d'un papier décor imprégné de résine mélamine. Il est idéal pour une large variété d'applications verticales ou horizontales pour le meuble et l'agencement intérieur. Prêt à l'emploi, il ne requiert pas d'autre intervention que le recouvrement des chants.

» Plus d'informations sur [www.egger.com/eurodekor](http://www.egger.com/eurodekor)

#### Panneau de particules mélaminé Eurodekor



**CO<sub>2</sub>** -13.3 kg CO<sub>2</sub>/m<sup>2</sup>

27% matériaux recyclés  
32% produits connexes de scieries  
41% matières premières primaires

85% matières renouvelables  
15% matériaux d'origine fossile



Scannez le décor avec votre application

## Panneau Eurodekor MDF

Comme le panneau de particules Eurodekor, il s'agit d'un panneau mélaminé revêtu sur les deux faces mais son support est en fibres de moyenne densité (MDF).

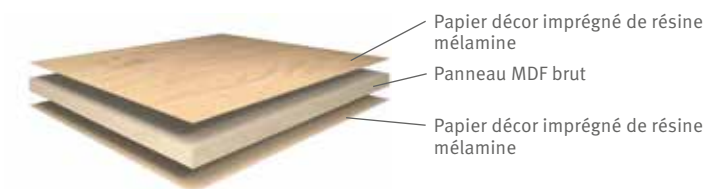
Ce panneau Eurodekor MDF est la solution idéale pour l'habillage mural ou les panneaux rainurés dans les espaces commerciaux ou les hôpitaux.

» Plus d'informations sur [www.egger.com/eurodekor-mdf](http://www.egger.com/eurodekor-mdf)

### FOCUS SUR VOS BÉNÉFICES

- Surface fine et régulière
- Parfaite homogénéité de surface et solution optimale pour le profilage grâce à la haute densité de la surface
- Excellente tenue à l'arrachement aux vis y compris sur les chants
- Bon comportement à la flexion
- Multiples combinaisons de décors et structures authentiques
- Disponible en plusieurs décors coordonnés avec les autres produits EGGER


#### Panneau MDF Eurodekor



**CO<sub>2</sub>** -8.1kg CO<sub>2</sub>/m<sup>2</sup>

68% produits connexes de scieries  
32% matières premières primaires

80% matières renouvelables  
20% matériaux d'origine fossile





## Panneau alvéolaire Eurolight Décor

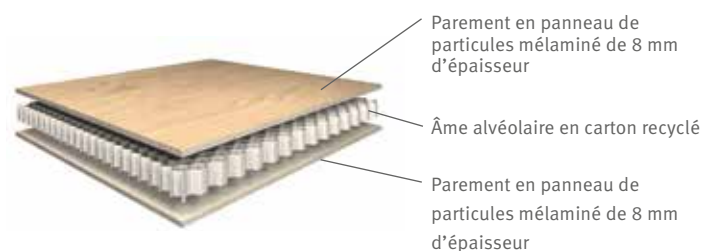
### FOCUS SUR VOS BÉNÉFICES

- Léger donc plus maniable et plus facile à transporter
- Robuste, idéal pour les meubles haut de gamme de forte épaisseur à coût accessible
- Flexion moindre sur des longues portées grâce à sa haute résistance
- Respectueux de l'environnement et économe en ressources
- Intégration possible d'éclairages LED et de câbles en toute discrétion dans l'âme alvéolaire
- Multiples combinaisons de décors et structures authentiques
- Disponible en plusieurs décors coordonnés avec les autres produits EGGER

Eurolight a une structure sandwich constituée de deux parements en panneaux de particules de 8 mm et d'une âme alvéolaire en carton recyclé. Son aspect à forte épaisseur, sa légèreté et sa robustesse en font la solution de choix pour de multiples applications : revêtement, contour de meuble, plateau de table, bureau, étagère, porte coulissante, porte d'intérieur et meuble.

» Plus d'informations sur les panneaux alvéolaires Eurolight Décor disponibles sur [www.egger.com/eurolight](http://www.egger.com/eurolight)

#### Panneau alvéolaire Eurolight Décor



**CO<sub>2</sub>** -7.86 kg CO<sub>2</sub> / m<sup>2</sup>

10% matériaux recyclés  
42% produits connexes de scieries  
48% matières premières primaires

82% matières renouvelables  
18% matériaux d'origine fossile



## Panneau multicouches Eurodekor Plus ML/MW

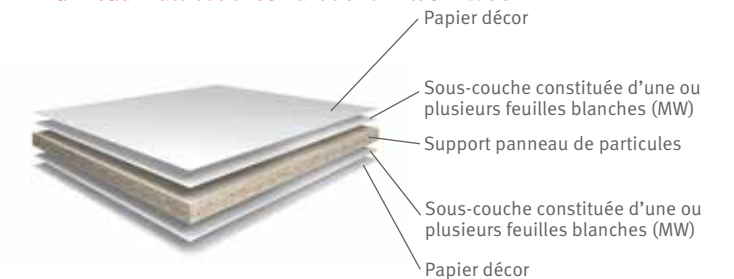
### FOCUS SUR VOS BÉNÉFICES

- Garantie d'une résistance aux impacts élevée
- Haute résistance à l'arrachement des vis
- Recyclable et respectueux de l'environnement
- Très bonne résistance à la flexion dans tous les sens
- Multiples combinaisons de décors et structures authentiques
- Disponible en plusieurs décors coordonnés avec les autres produits EGGER

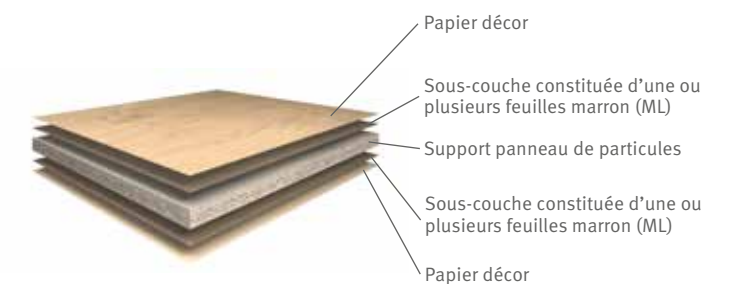
Certains projets requièrent des performances supérieures en flexion et une meilleure résistance à l'impact. Les panneaux multicouches sont la réponse design face à ces exigences. Les panneaux mélaminés multicouches se déclinent dans une largeur de 2070 mm. Ils constituent alors une alternative aux panneaux replaqués de stratifiés sur les deux faces qui se limitent, eux, à 1310 mm de large. Ces panneaux mélaminés multicouches sont constitués d'un papier décor et de sous-couches barrière (underlay) marrons (ML) ou blanches (MW).

» Pour plus d'informations, rendez-vous sur notre site internet [www.egger.com/eurodekorplus](http://www.egger.com/eurodekorplus)

#### Panneau multicouches Eurodekor Plus MW06



#### Panneau multicouches Eurodekor Plus ML06



Scannez le décor avec votre application



Tous nos décors sont des imitations de matières et essences de bois citées.



## Panneau composite OSB Combiline

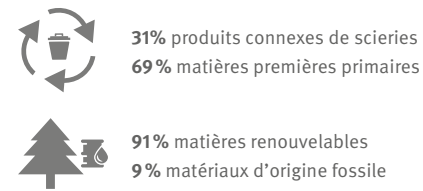
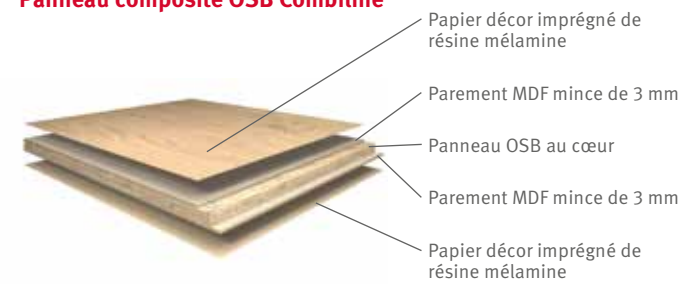
### FOCUS SUR VOS BÉNÉFICES

- Teneur en formaldéhyde faible
- Haute résistance à la flexion
- Excellente tenue aux vis
- Recyclable
- Multiples combinaisons de décors et structures plus authentiques
- Disponible en plusieurs décors coordonnés avec les autres produits EGGER

Le panneau OSB Combiline se compose d'une âme en OSB sur laquelle sont collés des panneaux MDF minces de chaque côté. Alternative au panneau latté classique, il concilie excellente résistance en flexion et solution décorative optimale, comme le laquage, le placage, le revêtement mélaminé grâce aux parements MDF. Disponible en brut ou mélaminé en format 2800 x 2070 mm, il peut être travaillé dans toutes les directions, optimisant ainsi la gestion des découpes. Il représente la solution idéale pour les applications exigeantes telles que les cloisons, les estrades, stands ou bibliothèques ou toute autre fabrication de meubles soumis à de fortes contraintes de flexion et des charges élevées.

» Découvrez plus d'informations sur [www.egger.com/eurodekor-osb-combiline](http://www.egger.com/eurodekor-osb-combiline)

#### Panneau composite OSB Combiline



## Stratifié

### FOCUS SUR VOS BÉNÉFICES


- Résistant, durable et facile à entretenir
- Matériau de revêtement pour produits à base de bois et autres matériaux de base
- Reproductions de bois qualitatives pour des coûts de mise en œuvre réduits
- Facile à transformer
- Disponible en plusieurs décors coordonnés avec les autres produits EGGER

Les stratifiés EGGER sont constitués d'un papier décoratif en surface et de multiples couches de papier kraft imprégné au cœur. La feuille de stratifié doit être contrecollée sur un support approprié (généralement un panneau de particules ou MDF).

Avec sa composition multicouche, le stratifié EGGER est idéal pour les surfaces moyennement à fortement sollicitées ou quand une haute résistance est requise : plans de travail, portes, comptoirs d'accueil et autres agencements intérieurs résidentiels ou commerciaux. C'est aussi la solution idéale pour les surfaces courbes et les profils arrondis.

» Pour plus d'informations, visitez notre page [www.egger.com/stratifies](http://www.egger.com/stratifies)

#### Stratifié



CO<sub>2</sub> 2.29 kg CO<sub>2</sub> / m<sup>2</sup>

57% matières renouvelables  
43% matériaux d'origine fossile



Scannez le décor avec votre application



Tous nos décors sont des imitations de matières et essences de bois citées.



## Stratifié format XL

### FOCUS SUR VOS BÉNÉFICES


- Format extra large réduisant les rebuts de découpe
- Apparence du bois massif à moindre coût grâce à la qualité de reproduction de nos décors bois
- Certification MED (projets maritimes)
- Décors unis disponibles, notamment pour les portes extra-larges par exemple

Les stratifiés format XL permettent de réduire les chutes de découpe. Les reproductions sont plus vraies que nature grâce à la synchronisation de la structure de surface avec le décor : tous nos décors Feelwood sont ainsi créés afin d'obtenir un rendu et un toucher quasi identiques à ceux d'un bois massif. Des décors unis sont également disponibles, notamment pour répondre aux projets de portes intérieures extra-larges, comme celles des hôpitaux ou hôtels.

» Pour plus d'informations, visitez notre page [www.egger.com/stratifies-xl](http://www.egger.com/stratifies-xl)



Scannez le décor avec votre application



## Stratifié avec âme colorée

Les stratifiés avec âme colorée sont composés de plusieurs couches de papier de même couleur pressées entre elles. Ils permettent notamment de concevoir des meubles aux angles sans joint visible.

» Pour plus d'informations, visitez notre page [www.egger.com/stratifies-ame-coloree](http://www.egger.com/stratifies-ame-coloree)

### FOCUS SUR VOS BÉNÉFICES

- Rendu homogène
- Arêtes invisibles
- Élément design en association avec des chants en bois massif
- Possibilité de coordination avec le panneau stratifié compact intérieur avec âme colorée disponible dans les mêmes décors et structures de surface





## Stratifié format porte

### FOCUS SUR VOS BÉNÉFICES

- Optimisation des coûts et moindre perte de matière grâce aux formats développés spécifiquement pour la réalisation de porte
- Des portes harmonisées à d'autres éléments de la pièce grâce au coordonné décor/produit en panneau de particules
- Résistant, durable et facile à nettoyer



Scannez le décor avec votre application



Les stratifiés EGGER sont destinés à diverses applications. Outre les formats classiques, la Collection prévoit deux formats spécialement conçus pour la porte. Les propriétés de surface des stratifiés EGGER sont bien sûr conformes aux réglementations et standards actuels. Leur haute résistance à l'abrasion, aux impacts et aux rayures garantissent une longue durée de vie à vos portes.

La quasi-totalité des 81 décors Format porte sont également disponibles dans d'autres lignes de produits. Cela vous permet une parfaite coordination de vos portes avec le reste du mobilier de la pièce.

» Pour plus d'informations, visitez notre page [www.egger.com/stratifies-porte](http://www.egger.com/stratifies-porte)



## Panneaux revêtus de stratifiés sur les deux faces

### FOCUS SUR VOS BÉNÉFICES

- Large possibilité de combinaisons de décors et panneaux bruts
- Qualité ignifuge Flammex disponible sur stock pour une sélection de décors

Tous les stratifiés EGGER peuvent être livrés contrecollés sur toutes les qualités de panneaux support disponibles (panneau MDF, OSB Combiline ou Eurolight). Pour éviter tout risque de cintrage, une construction symétrique est obligatoire (même épaisseur et/ou même matériau selon le type de stratifié et l'épaisseur du support).

#### Panneau revêtu de stratifiés sur les deux faces







# Chants

Les chants EGGER sont conçus pour recouvrir les bords apparents de nos panneaux dérivés du bois, leur procurant une finition soignée et résistante.

Optez pour un chant coordonné au panneau ou faites du chant un élément design avec nos solutions créatives.

---

 Plus d'informations sur  
[www.egger.com/chants](http://www.egger.com/chants)

---



Scannez les références décors des pages suivantes et obtenez plus d'informations à propos de la disponibilité du produit et du décor dans l'application EGGER



## Chants thermoplastiques ABS

### FOCUS SUR VOS BÉNÉFICES

- Finition parfaite et aspect harmonieux en totale coordination avec les panneaux mélaminés et les stratifiés
- Approvisionnement chants et panneaux auprès d'un fournisseur unique pour un gain de temps et d'effort
- Plus de 3 000 références disponibles en stock
- Disponibles non encollés à partir d'un rouleau

Pour des finitions parfaites, tous nos décors disposent d'une solution coordonnée en chants thermoplastiques ABS. La qualité des chants thermoplastiques EGGER se distingue par la finition harmonieuse et discrète sur les arêtes du fait de chants teintés dans la masse. Toute notre gamme est disponible en différentes largeurs et épaisseurs.

#### Adaptez facilement vos chants :

Avec notre configurateur de chants en ligne, vous pouvez commander des chants dans des largeurs personnalisées comprises entre 12 et 100 mm, afin de répondre à vos besoins et exigences.

» Plus d'informations sur [www.egger.com/configurateur-chants](http://www.egger.com/configurateur-chants)



Scannez le décor avec votre application



## Chants thermoplastiques ABS bois de bout

### FOCUS SUR VOS BÉNÉFICES

- Authenticité des chants reproduisant la coupe transversale d'un tronc d'arbre
- Disponibles dans plusieurs décors sélectionnés pour leur effet d'imitation du placage bois

Les chants bois de bout reproduisent à la perfection la coupe transversale d'un tronc d'arbre, faisant apparaître les cernes annuels, pour un résultat des plus authentiques.

» Plus d'informations sur [www.egger.com/chants-bois-de-bout](http://www.egger.com/chants-bois-de-bout)



## Chants créatifs ABS & PMMA

### FOCUS SUR VOS BÉNÉFICES


- Attirez l'œil grâce à un moyen facile et à moindre coût
- Décors originaux pour un design tendance

Les chants créatifs ABS & PMMA mettent en valeur un effet de profondeur particulier. Le design de meuble se concentre de plus en plus sur le mélange des matériaux. Combiner des chants créatifs à des décors unis, imitation bois ou matière offre une créativité sans limite.

» Comparez le décor d'un chant créatif avec le décor d'un panneau [www.egger.com/variete-chants](http://www.egger.com/variete-chants)



Scannez le décor avec votre application



#### Doppia :

Donnez un effet de surépaisseur à la surface de vos meubles grâce au style Doppia quand la ligne supérieure est coordonnée au décor de la surface du panneau. Associé aux panneaux PerfectSense Matt et Gloss, ce chant crée l'illusion d'un chant en verre.

#### Duo :

Conçue pour placer deux décors de largeur identique sur un même chant, cette série permet entre autre de créer des effets de niches intégrées quand les surfaces des panneaux sont réalisées dans le même décor que le chant.

#### Trio :

Les chants Trio renforcent le contraste visuel entre deux matériaux comme ici entre le bois et le métal.

#### Carbone :

Le caractère fort du motif carbone met l'accent sur le chant. Associé cependant avec des surfaces aluminium ou noires, le contraste s'estompe pour un style tout en harmonie.

#### Linea :

Motif graphique par excellence, il crée un contraste avec tout type de décor. Une certaine harmonie se dégage notamment en association avec des décors aluminium ou noirs. Le motif linéaire est également perceptible au niveau tactile.

#### Effet 3 plis :

Le style reproduit un panneau latté 3 plis pour un rendu authentique. Combiné avec des surfaces unies, il apporte une dimension contemporaine.

#### Multiplis :

L'originalité de cette reproduction multiplis repose sur la base noire qui permet d'accentuer les arêtes et lignes de jonction.

#### Métal usé :

Ce décor apporte un effet matière sur les chants plus ou moins prononcé selon les associations avec les décors en surface. Plutôt marqué avec le blanc, il s'adoucit avec des bois bruns ou des couleurs grisées.





# Stratifié Compact

Imputrescibles, ils sont particulièrement adaptés aux milieux humides et soumis à des contraintes d'hygiène élevées, comme les salles de bain, les installations sanitaires ou les vestiaires. Pour une approche coordonnée, les décors et structures des stratifiés compacts peuvent être combinés avec d'autres produits EGGER.

---

 Plus d'informations disponibles sur notre page  
[www.egger.com/stratifies-compact](http://www.egger.com/stratifies-compact)

---



Scannez les références décors des pages suivantes et obtenez plus d'informations à propos de la disponibilité du produit et du décor dans l'application EGGER

## Stratifié compact

### FOCUS SUR VOS BÉNÉFICES

- Durabilité élevée grâce à sa robustesse et sa résistance aux impacts
- Imputrescible, hygiénique et facile à entretenir
- Résistant aux produits chimiques couramment employés pour l'entretien
- Recouvrement de chant inutile
- Disponible en plusieurs décors coordonnés avec les autres produits EGGER
- Existe également en âme colorée coordonnée au décor en surface

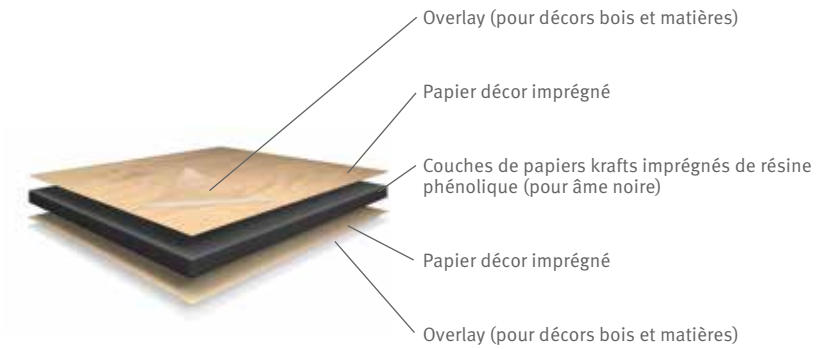
Le stratifié compact est un produit au design attractif et aux caractéristiques exceptionnelles. Imputrescible et extrêmement résistant aux chocs et à l'humidité, il est le produit idéal pour les lieux fortement sollicités ou nécessitant l'utilisation de produits d'hygiène et d'entretien tels que les cuisines, salles de bain, hôpitaux ou restaurants. Les stratifiés compacts avec âme colorée (blanc, gris clair, gris foncé) créent un contraste particulier en matière d'ameublement et d'agencement intérieur.



Scannez le décor avec votre application



### Structure du produit



63% matières renouvelables  
37% matériaux d'origine fossile






# PerfectSense

PerfectSense regroupe les solutions laquées haut de gamme déclinées en mat intense aux propriétés anti-traces de doigts et en ultra brillant effet miroir. La perfection visuelle de ces produits laqués, à laquelle s'ajoute un toucher soyeux incomparable en mat, confèrent élégance et exclusivité à un projet. La collection s'enrichit de nouveaux décors matières et déclinaison produits.

---

 Plus d'informations disponibles sur notre site  
[www.egger.com/perfectsense](http://www.egger.com/perfectsense)

---



Scannez les références décors des pages suivantes et obtenez plus d'informations à propos de la disponibilité du produit et du décor dans l'application EGGER



# Panneaux laqués PerfectSense

## FOCUS SUR VOS BÉNÉFICES

- Panneaux laqués MDF disponibles en version mate et en version brillante
- Possibilité de deux faces laquées
- Livrés avec un film de protection
- Largeur optimale de 2070 mm pour une facilité d'utilisation accrue et une moindre perte de matière
- Possibilité de design infinie grâce aux décors coordonnés et aux combinaisons possibles avec les produits EGGER (stratifiés, chants...)

Les panneaux laqués haut de gamme PerfectSense, avec une surface mate ou brillante, ainsi que le nouveau stratifié PerfectSense Topmatt, sont remarquables, aussi bien visuellement qu'au toucher. Ces panneaux sont la solution idéale pour des finitions de haute qualité identifiées dans certains espaces commerciaux ou privés des plus sophistiqués, tels que les boutiques de luxe ou les meubles design. Cette gamme a été étendue : 11 PerfectSense Gloss (PG) et 13 PerfectSense Matt (PM) sont maintenant disponibles. Retrouvez-les en page 81.

## Panneaux MDF laqués PerfectSense Gloss

PerfectSense Gloss (PG) se caractérise par une finition ultra brillante distincte des autres surfaces brillantes classiques. Elle séduit par sa perception de profondeur (effet miroir) obtenue jusqu'alors avec du verre ou de l'acrylique uniquement.

» Plus d'informations disponibles sur notre site [www.egger.com/perfectsense-gloss](http://www.egger.com/perfectsense-gloss)

## FOCUS SUR VOS BÉNÉFICES

- Idéal pour créer des meubles modernes exclusifs
- Degré de réflexion intense du PerfectSense Gloss, comparable à du verre ou de l'acrylique pour un résultat haut de gamme

## Panneaux MDF laqués PerfectSense Matt


PerfectSense Matt (PM) révèle une surface extra mate au toucher soyeux et avec une propriété anti-traces de doigts. Des stratifiés PerfectSense Topmatt (PT) sont disponibles.

» Plus d'informations disponibles sur notre site [www.egger.com/perfectsense-matt](http://www.egger.com/perfectsense-matt)

## FOCUS SUR VOS BÉNÉFICES

- Ni tache ni salissure avec les propriétés anti-traces de doigts de PerfectSense Matt, y compris sur les surfaces les plus sollicitées comme les portes sans poignée
- Nettoyage facile
- Effet très tendance de la surface extrêmement opaque

### PerfectSense



67% produits connexes de scieries  
33% matières premières primaires



80% matières renouvelables  
20% matériaux d'origine fossile



Scannez le décor avec votre application





## Stratifié PerfectSense Topmatt

### FOCUS SUR VOS BÉNÉFICES

- Convient aux applications horizontales et verticales
- Surface extra mate au toucher soyeux avec une propriété anti-traces de doigts
- Disponible dans les mêmes décors que les panneaux PerfectSense Matt
- Certains décors sont disponibles en plan de travail et stratifiés format porte

Les stratifiés PerfectSense Topmatt (PT) conviennent parfaitement aux surfaces horizontales fortement sollicitées. Ce produit est idéal pour les applications combinant design mat et résistance.

» Plus d'informations disponibles sur notre site [www.egger.com/perfectsense-topmatt](http://www.egger.com/perfectsense-topmatt)




Scannez le décor avec votre application



### En parfaite harmonie

Les chants ABS correspondants sont disponibles pour tous les panneaux laqués PerfectSense. Le stratifié correspondant est également présent dans la gamme afin de faciliter les concepts de pièces ou décors continus.

- La finition Gloss n'existe pas en stratifié néanmoins chaque décor PerfectSense Gloss se décline en stratifié brillant HG (qualité non postformable). S'agissant de deux traitements de surface distincts, le degré de brillance diffère.
- Les stratifiés Topmatt sont idéalement assortis aux panneaux laqués PerfectSense Matt.



Panneau laqué PerfectSense Gloss U999 PG



Panneau laqué PerfectSense Matt U999 PM



Chant ABS PerfectSense Gloss U999 PG



Chant ABS PerfectSense Matt U999 PM



Stratifié High Gloss U999 HG



Stratifié PerfectSense Topmatt U999 PT

### Une touche créative

L'utilisation du chant PMMA de la série bicolore Doppia apporte une certaine particularité aux meubles. Associé à un panneau laqué PerfectSense Matt ou Gloss, ce chant crée une illusion de véritable verre.



Chant créatif U8807 PM

PerfectSense Matt U999 PM



» Découvrez nos chants dans l'application Egger Collection & Services.



# Plan de travail

Nouveaux décors, nouveaux produits, nouvelles épaisseurs : la nouvelle gamme élargie des plans de travail EGGER offre de multiples possibilités. Outre le modèle classique avec un revêtement stratifié et profil postformé et la reproduction exceptionnelle proche d'un placage avec les plans Feelwood, il existe dorénavant deux nouvelles options suivant la tendance en matière de cuisine : le plan de travail super mat et résistant PerfectSense Topmatt ainsi que les plans compacts de 12 mm alliant finesse et robustesse dans plusieurs âmes colorées.

---

» Plus d'informations sur  
[www.egger.com/plans-de-travail](http://www.egger.com/plans-de-travail)

---



Scannez les références décors des pages suivantes et obtenez plus d'informations à propos de la disponibilité du produit et du décor dans l'application EGGER

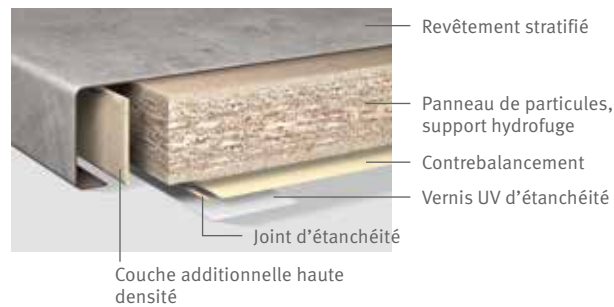


## Plan de travail stratifié postformé

### FOCUS SUR VOS BÉNÉFICES

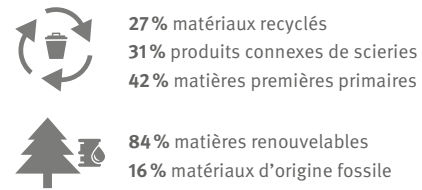
- Large sélection de décors disponible
- Résistant aux rayures et aux impacts
- Hygiénique et approuvé pour le contact alimentaire
- Résistant aux taches et facile à nettoyer

#### Modèle postformé 300/3



Le plan de travail postformé est la solution classique en matière de plan de travail stratifié. La particularité des plans postformés provient du recouvrement uniforme (sans jointure) de la face et du profil.

» Plus d'informations sur [www.egger.com/plans-de-travail-postformes](http://www.egger.com/plans-de-travail-postformes)




## Plan de travail Feelwood chant droit

### FOCUS SUR VOS BÉNÉFICES

- Reproduction bois authentique
- Résistant aux rayures et aux impacts

Ce plan de travail offre une reproduction exceptionnelle proche d'un placage du fait des décors pores synchronisés (décor dont la structure et le veinage du bois coïncident). L'épaisseur de 1,5 mm des chants ABS est idéale pour assurer la protection du bord du plan tout en conservant un angle de courbure des plus naturels. Des chants bois de bout reproduisant la coupe transversale d'un tronc d'arbre sont également disponibles afin de souligner davantage l'aspect authentique et naturel de ce plan de travail de grande qualité.

#### Modèle chant droit 100/1,5



Scannez le décor avec votre application

» Plus d'informations sur [www.egger.com/plans-de-travail-feelwood](http://www.egger.com/plans-de-travail-feelwood)





## Plan de travail PerfectSense Topmatt


### FOCUS SUR VOS BÉNÉFICES

- Caractère extra mat au toucher soyeux
- Propriété anti-traces de doigts
- Résistant aux rayures et aux impacts
- Design fin pour un rendu moderne

Le plan de travail PerfectSense Topmatt est la solution idéale pour un plan de travail robuste et design. L'épaisseur de 1,5 mm des chants ABS permet d'assurer la protection du bord du plan tout en conservant un angle de courbure des plus naturels. Grâce à ce produit, prolongez la tendance du mat avec les plans de travail.

» Plus d'informations sur  
[www.egger.com/plans-de-travail-topmatt](http://www.egger.com/plans-de-travail-topmatt)

#### Modèle chant droit 100/1,5



Scannez le décor avec votre application



U999 PT





U999 ST76

## Plan de travail stratifié compact

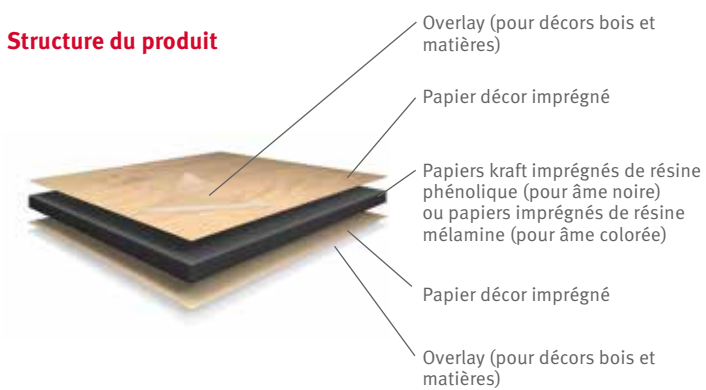
Les plans de travail stratifiés compacts viennent compléter notre gamme plan de travail. Des chanfreins de 1 x 1 mm sont présents sur les deux faces et quatre côtés. Ceci met particulièrement en avant son côté moderne tout comme les âmes de couleur noir, blanc ou gris clair. Vos clients apprécieront cette solution robuste tout en finesse.

### FOCUS SUR VOS BÉNÉFICES

- Robuste et résistant grâce à sa structure homogène
- Résistant à l'humidité et imputrescible donc adapté à une application en cuisine
- Design épuré pour un rendu moderne
- Livré chanfreiné, aucun traitement particulier nécessaire pour les chants et la surface

» Plus d'informations sur  
[www.egger.com/plans-de-travail-compact](http://www.egger.com/plans-de-travail-compact)

#### Structure du produit



63% matières renouvelables  
37% matériaux d'origine fossile



« Scannez le décor avec votre application



# Flammex

## Solution ignifuge Flammex

De nombreux projets d'agencement comme les écoles, les hôpitaux, les hôtels et tout autre lieu recevant du public doivent respecter des conditions strictes de sécurité incendie. Les produits ignifuges EGGER sont classés Euroclasse B selon la norme EN 13501-1. Leur caractéristique "difficilement inflammable" n'enlève rien à l'aspect design de vos projets : la qualité Flammex se décline dans le même décor dans quasiment toutes les lignes de produits. Avec plus de 200 décors accessibles en panneau de particules mélaminé Flammex Eurodekor, MDF Flammex et stratifié Flammex, concevez vos projets en toute liberté. Retrouvez également le stratifié compact Flammex avec âme noire, disponible dans plus de 180 décors.

### FOCUS SUR VOS BÉNÉFICES

- Ralentissement du temps d'embrasement instantané (flashover), pour pouvoir réagir à temps
- Faible dégagement de fumée et pas d'apparition de gouttelette enflammée pendant l'incendie
- Tests réguliers effectués par des organismes externes

» Pour plus d'informations, rendez-vous sur notre page [www.egger.com/flammex](http://www.egger.com/flammex)





# Structures de surface



En associant la structure pertinente à un décor, son caractère s'en trouve décuplé. La Collection & Services EGGGER s'inscrit dans le design sensoriel et l'authenticité. Une attention toute particulière est apportée à l'aspect visuel mais aussi tactile de nos décors, afin de leur conférer naturel et réalisme. De sorte qu'ils se confondent avec les matériaux d'origine et vous permettent ainsi de créer des projets haut de gamme.




Découvrez nos structures de surface sur l'application EGGGER

1. Téléchargez et lancez l'application EGGGER sur votre smartphone.
2. Avec votre mobile, scannez la référence d'une structure de surface disponible dans la collection.
3. Accédez aux informations concernant la structure sélectionnée ainsi que tous les décors disponibles.
4. Visualisez les panneaux entiers en 3D.




## Décors Bois

Une structure de surface adaptée est nécessaire afin d'obtenir une reproduction bois qui se démarque. Nos structures fil de bois sont créées avec des effets mats-brillants, des pores un peu brossés, de légères rainures pour un rendu des plus naturels.



ST10 Deepskin Rough

Structure mate à la rusticité prononcée pour plus d'authenticité. Appliquée sur décors bois, elle donne une sensation de bois raboté. Sur des décors textile, elle procure une sensation de fibres brutes.




ST12 Omnipore Matt

Structure pores bois répartis inégalement et de profondeurs variées lui donnant un caractère naturel et authentique. Toucher soyeux grâce à une légère sous-structure.



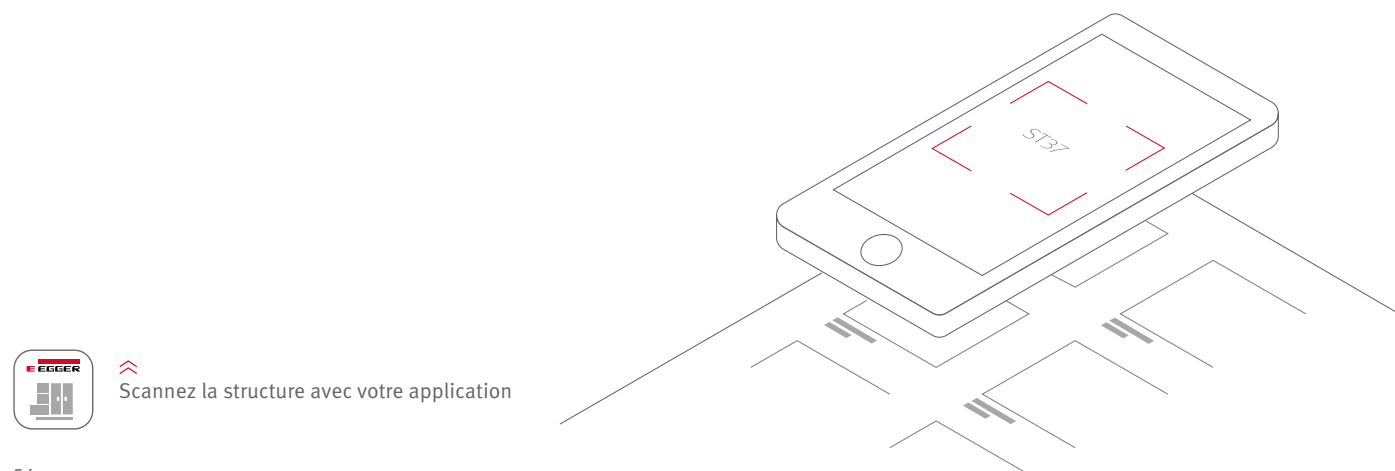
ST19 Deepskin Excellent

Structure mate profonde, au veinage de fil irrégulier et légèrement ondulé, mettant en relief les décors bois sobres. Rendu très naturel et élégant aussi bien utilisée à la verticale qu'à l'horizontale. Utilisée sur des unis, cette structure donne l'illusion d'un bois linéaire peint ou laqué.



ST22 Deepskin Linear


Structure profonde, fortement brossée, caractéristique des bois linéaires. Effet très naturel au toucher.



Scannez la structure avec votre application

## Feelwood

Le nom même de Feelwood suggère par lui-même l'expérience sensorielle de ces structures de surface à haute valeur ajoutée : les effets à la fois visuels et tactiles du bois ont pu être recréés. La qualité Feelwood associe le meilleur de deux produits : grâce à la parfaite coordination surface/décor, nos surfaces offrent une fidèle représentation du placage bois ou du bois massif. En parallèle, elles présentent l'avantage d'une surface mélaminée.




ST28 Feelwood Nature

Structure pores synchronisés avec décor Chêne Gladstone. Veinage chêne au caractère marqué et authentique. Pores bois mats assez profonds pour un aspect sablé en phase avec les tendances actuelles.



ST32 Feelwood Vintage

Structure pores synchronisés avec décor Chêne Sherman. Veinage chêne avec marques d'usure soulignées par la synchronisation.




ST33 Feelwood Crafted

Structure pores synchronisés avec décor Orme Tossini. Veinage orme aux pores légèrement brossés et mats et une mise en teinte avec encres perlées pour un effet de profondeur naturel et élégant.




ST36 Feelwood Brushed

Structure mate profonde et irrégulière, très fortement brossée. Amplifie au toucher le caractère authentique et naturel des décors bois.



ST37 Feelwood Rift

Structure pores synchronisés avec décor Chêne Halifax. Veinage chêne aux fissures prononcées perceptibles au toucher. Irrégularité des motifs qui renforce l'aspect naturel du décor.



ST38 Feelwood Pinegrain

Structure pores synchronisés avec décor Mélèze. Veinage de bois résineux très prononcé avec une alternance d'éléments mats et brillants. Utilisée sur des unis, cette structure donne l'illusion d'un bois massif peint ou laqué.



## Matières

Les reproductions de pierre et de métal sont de plus en plus plébiscitées. Le besoin d'authenticité se manifeste également, ce qui nous a amené à étoffer notre gamme devenant de plus en plus authentique avec des structures tactiles.



ST16 Mineral Plaster

Aspect béton taloché perceptible au toucher. Jeux d'éléments profonds mats et légèrement brillants en surface. Confère une matérialité aux unis.



ST20 Metal Brushed

Structure imitant les surfaces en métal finement brossées, tant au niveau tactile que visuel. Particulièrement adaptée pour les décors perlescents et les unis.




ST76 Mineral Rough Matt

Structure mate au relief bosselé pour des reproductions de surfaces pierres type granit flammé. Uniquement disponible en stratifié.



ST87 Mineral Ceramic

Structure aux effets mats et brillants prononcés, rappelant le caractère particulier du carrelage.



ST89 Mineral Rock


Surface profonde reproduisant le granit reconstitué.



Scannez la structure avec votre application

## Surfaces mates et brillantes

Des décors du plus bel effet grâce à des structures de surface appropriées.




HG Haute brillance

Structure lisse et haute brillance adaptée aux unis. Les produits sont livrés pelliculés. Uniquement disponible en stratifié.



PG PerfectSense Gloss

Surface laquée haut de gamme. Perception de profondeur et de réflexion proche du miroir. Uniquement disponible sur support MDF.



PM / PT PerfectSense Matt / Topmatt

Surface laquée haut de gamme mate intense aux propriétés anti-traces de doigts. Version PM disponible sur support MDF ; Topmatt uniquement disponible en stratifié.




SM Satiné mat

Surface lisse sans aspérité, proche de l'aspect laqué. Principalement utilisée sur le blanc.



ST2 Smoothtouch Pearl

Structure mini perlée résistante avec un degré de brillance moyen. Particulièrement adaptée pour les décors métalliques et les unis basiques.



ST9 Smoothtouch Matt

Structure très peu profonde avec une surface mate au toucher satiné. Confère aux unis et aux décors bois une texture très naturelle. Garde son aspect mat sans trace de polissage dans le temps.



ST15 Smoothtouch Velvet

Surface plane avec effet de parchemin laqué qui se décline sur tous les types de décors. Donne de l'éclat aux bois classiques. Facile à entretenir.

# Tendances



Aucun code n'existe clairement en matière de design intérieur. Durant de nombreuses années, le "Mix & Match", à savoir mélanger les styles à volonté, semblait être la règle d'or, ce qui a pu créer une multitude de tendances.

---

 Découvrez toutes les tendances  
[www.egger.com/tendances](http://www.egger.com/tendances)

---



Scannez les codes des décors des pages suivantes afin d'obtenir plus d'informations à propos du produit et de sa disponibilité sur notre application.



## Modern Classics

Sous le style ModernClassics sont regroupés tous les décors bois à fort volume. Des classiques bien établis en reproductions d'érables, merisiers, chênes continuent leur popularité sous réserve d'un aspect naturel à la fois moderne et intemporel. Ils sont d'ailleurs souvent sélectionnés

pour des projets à long terme. Les mises en teinte de ces décors ont été revues afin de s'associer harmonieusement avec les matières et couleurs actuelles. Les décors de cette matrice de style répondent aux projets requérant la sécurité du classique revisité pour plus de modernité.




Scannez le décor avec votre application



H3860 ST9



U325 ST9



H3157 ST12



U633 ST9



H1212 ST33



U399 ST9



H3171 ST12



W1000 ST19



H1636 ST12






# FUTURE *retro*



## Future Retro

Le futur semble toujours à portée de main. Les développements techniques et notamment numériques ont connu des progressions fulgurantes. Et dans le même temps, la nostalgie des valeurs réputées du passé refait surface et notamment la chaleur des années 50 et 60. Le style rétro apparaît sous de nouvelles formes résolument plus orientées sur le futur. Cette tendance s'illustre par l'intégration de matières

classiques comme le marbre, le textile ou le noyer dans la nouvelle Collection & Services. Des imitations modernes et des structures de surfaces naturelles comme la dernière ST19 Deepskin Excellent se retrouvent dans cette matrice de style FutureRetro. Ces décors classiques trouvent particulièrement un écho moderne par leur combinaison avec du noir ou des effets métallisés.



Scannez le décor avec  
votre application



## Pure Nature

Les imitations de type bois authentiques et le charme des produits artisanaux restent des éléments clés dans la conception de pièces modernes. Les structures de surface pores synchronisés Feelwood apportent une dimension tactile supplémentaire à la qualité visuelle de reproduction. Les fissures sont perceptibles, les


nœuds plus profonds. La nouvelle structure ST32 Feelwood Vintage joue également sur les effets mats et brillants pour donner encore plus de vie au veinage. Les tons verts naturels et tendance trouvent une place naturelle dans la matrice de style PureNature.



Scannez le décor avec votre application



H1318 ST10



H3330 ST36



H1344 ST32



U660 ST9



H1180 ST37




U600 ST9



H2033 ST10



H3408 ST38



H3154 ST36

**PURE**  
*nature*





# PERFECT *imperfection*




## Perfect Imperfection

La perfection est souvent plus facilement atteignable avec les dernières technologies ; mais ce n'est pas forcément ce qui est recherché en design. En matière de décors, les imperfections et irrégularités comme les fissures, l'esprit artisanal, l'usure du temps sont volontairement travaillés pour apporter de l'émotion et du

naturel à la perfection. La dimension tactile est particulièrement importante ici car le toucher est le seul sens qui ne peut être reproduit artificiellement. Dans la matrice de style PerfectImperfection, style used look et industriel se combinent avec des motifs sobres et linéaires.



Scannez le décor avec votre application



H1336 ST37



F434 ST20



H1331 ST10



H1345 ST32



H3176 ST37




F313 ST10



H1330 ST10



F411 ST20



H1400 ST36



# LIGHT *urban*



## Light Urban

L'urbanisation est une mégatendance qui influence le Design. Les petits espaces exigent un aménagement non seulement réfléchi mais aussi allégé. L'influence du Design scandinave est fortement perceptible.

Le style LightUrban regroupe les décors plutôt clairs, les matières comme le béton ou le métal ainsi que toutes les nuances de gris clairs neutres.



Scannez le décor avec votre application



## Black Options

Avec le slogan "Black is back", le noir retrouve sa place dans l'agencement intérieur et le design que ce soit en accessoires, en robinetterie ou en armatures métalliques. Le noir se décline aussi en habillage de surfaces et apporte un élégant contraste dans le design ultra moderne. Quelle part de noir peut cependant comporter une pièce ? C'est là qu'entre en jeu la notion de style BlackOptions. Une surface mate parfaite, une surface haute

brillance impacte de manière plus que significative la perception des couleurs foncées. La nouvelle Collection & Services EGGER offre de multiples déclinaisons de tonalités noires, Soft Black, Reflet noir en couleurs "nearly black" mais aussi des reproductions bois élégantes à rustiques pour répondre à de nombreux projets dans ce thème.



Scannez le décor avec votre application



U999 PM



U999 PG



U999 ST19



H3190 ST19




H1702 ST33



F242 ST10



H3178 ST37



H1346 ST32



U998 ST38





# COLOURED

*monochrome*



## Coloured Monochrome

Les conceptions monochromes sont à la fois minimalistes et harmonieuses et s'inscrivent parfaitement dans un esprit d'élégance et de modernité. Les hommes cherchent des lieux dans lesquels ils peuvent se reposer, sans pour autant renoncer à l'harmonie et la vivacité. Le style Coloured Monochrome fait vibrer les émotions au travers de la déclinaison d'une couleur

sous différentes intensités et niveau de clarté. C'est aussi ce que l'on retrouve au travers des thématiques "Nearly Black" et "Nearly White". Aujourd'hui, d'autres couleurs de type Nude, taupe, gris bleu, voire même certains décors bois et matières donnent de l'importance à cette matrice de style.



Scannez le décor avec votre application



## Metal Fusion

Les produits hybrides répondent au besoin de solutions simples dans la tendance de simultanéité. Dans la matrice de style MetalFusion sont regroupés les décors qui par exemple revêtent à la fois le caractère métal et pierre. L'effet métal pur est également de plus en plus

utilisé en design. Il traduit l'idée d'innovation et apporte une fraîcheur technique dans les agencements. La nouvelle structure de surface ST20 Metal Brushed apporte désormais un effet métallique à la fois visuel et tactile.



Scannez le décor avec votre application



F500 ST20



F463 ST20



F628 ST16



F121 ST87



F461 ST10



F462 ST20



F784 ST20



F302 ST87



F629 ST16





## Matt Emotion

Les surfaces mates séduisent pour les sensations subtiles qu'elles transmettent à la fois visuellement et au toucher. Elles procurent aux unis un caractère très naturel. Notre ligne de produits laqués PerfectSense Matt (et Topmatt

en stratifiés) apporte une dimension haut de gamme aux unis et désormais également à des reproductions matières, le tout avec une excellente résistance au quotidien. Ces variantes sont regroupées dans la matrice MattEmotion.



Scannez le décor avec votre application



F812 PM



U708 PM



U732 PM



U702 PM



F120 PM



U727 PM



U599 PM



F627 PM



F206 PM

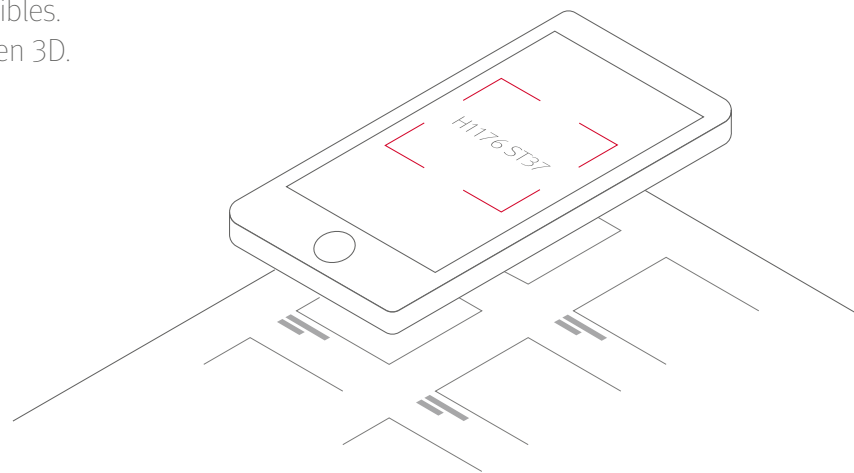
**MATT**  
*emotion*

# Découvrez la totalité de la COLLECTION & SERVICES EGGER




Décor & structures de surface sur l'application

1. Téléchargez et lancez l'application EGGER sur votre smartphone.
2. Avec votre mobile, scannez la référence d'un décor ou d'une structure de surface disponible dans la collection.
3. Accédez aux informations concernant la structure sélectionnée ainsi que tous les décors disponibles.
4. Visualisez les panneaux entiers en 3D.



## Unis texturés




W1000 ST19  
Blanc premium



U201 ST19  
Gris galet



U961 ST19  
Gris graphite



W1000 ST38  
Blanc premium



U998 ST38  
Reflet noir




U999 ST19  
Noir




U999 ST12  
Noir


## Nuances de blancs



W1300 ST9  
Blanc polaire




W1100 ST9\*  
Blanc alpin




W1000 ST9\*  
Blanc premium




W1200 ST9  
Blanc porcelaine



W980 ST2\*  
Blanc kaolin



W908 ST2\*  
Blanc craie



W911 ST2\*  
Blanc selenite



U705 ST9  
Gris angora



U775 ST9  
Gris brume

## Gris chauds



U702 ST9  
Gris cachemire



U727 ST9  
Gris argile



U748 ST9  
Brun sépia



U201 ST9  
Gris galet



U740 ST9  
Gris argile foncé



U741 ST9  
Brun taupe



U750 ST9  
Gris souris



U717 ST9  
Gris mastic




U767 ST9  
Gris cubanite

\*Décor également disponible dans d'autres structures de surface.



## Camaieu de beiges




## Gris froids



## PerfectSense Matt



## PerfectSense Gloss




## Âme colorée




W1101 ST9\*  
Blanc alpin intégral



W1001 ST9 Blanc  
premium intégral



W1001 HG Blanc  
premium intégral




U7081 ST9\*  
Gris clair intégral



U8991 ST9  
Soft Black intégral



U9631 ST9  
Gris ombre intégral



U7021 ST9  
Gris cachemire intégral

\*Décor également disponible dans  
d'autres structures de surface.

## Vert sérénité



U626 ST9  
Vert kiwi




U636 ST9  
Vert fjord



U660 ST9  
Vert amazone



U650 ST9  
Vert fougère



U608 ST9  
Vert opale



U630 ST9  
Vert pomme



U606 ST9  
Vert sapin



U655 ST9  
Vert émeraude



U600 ST9  
Vert printemps

## Jaune vitamine



U107 ST9  
Jaune pastel



U146 ST9  
Jaune maïs



U340 ST9  
Orange sorbet



U140 ST9  
Jaune safran



U108 ST9  
Jaune vanille



U114 ST9  
Jaune tournesol



U163 ST9  
Jaune curry



U617 ST9  
Vert wasabi



U131 ST9  
Jaune citron

## Orange évasion




U332 ST9  
Orange



U350 ST9  
Orange de Sienne



U818 ST9  
Marron foncé



U989 ST9  
Brun noir



U232 ST9  
Nude abricot



U830 ST9  
Nude terracotta



U328 ST9  
Rouge lipstick



U390 ST9  
Rouge indien



U807 ST9  
Brun nubuck



## Bleu infini



U646 ST9  
Vert Niagara




U507 ST9  
Bleu fumé



U525 ST9  
Bleu de Delft



U500 ST9  
Bleu glacier



U533 ST9  
Bleu polaire




U515 ST9  
Bleu de France



U633 ST9  
Bleu turquoise



U540 ST9  
Bleu denim



U522 ST9  
Bleu horizon

## Rouge passion



U321 ST9  
Rouge




U323 ST9  
Rouge cerise



U337 ST9  
Rose fuchsia



U311 ST9  
Rouge bordeaux




U313 ST9  
Soie rose



U363 ST9  
Rose flamingo



U325 ST9  
Rose antique



U330 ST9  
Violet aubergine



U399 ST9  
Rouge grenat

## Violet mystère



U599 ST9  
Bleu indigo



U414 ST9  
Violet foncé



U404 ST9  
Violine



U420 ST9  
Lilas



U400 ST9  
Soie mauve



U430 ST9  
Violet



U560 ST9  
Bleu outremer



U504 ST9  
Bleu cosmique



U570 ST9  
Bleu nuit

## Marbre & textile




F204 ST9  
Marbre de Carrare blanc



F812 ST9\*  
Marbre Levanto blanc



F417 ST10  
Textile gris



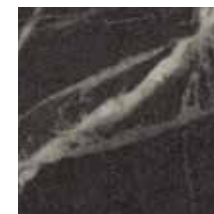
F205 ST9  
Pietra Grigia anthracite



F424 ST10  
Lin taupe



F416 ST10  
Textile beige



F206 ST9\*  
Pietra Grigia noir



F433 ST10  
Lin anthracite



F461 ST10  
Fabric Metal anthracite

\*Décor également disponible dans d'autres structures de surface.

## Béton & Minéral



F637 ST16  
Chromix blanc



F186 ST9 Béton  
Chicago gris clair



F274 ST9  
Béton clair



F638 ST16  
Chromix argent



F187 ST9 Béton Chicago  
gris foncé



F823 ST10  
Béton clair de Cefalù



F642 ST16  
Chromix bronze



F121 ST87  
Pierre métallisée  
anthracite



F242 ST10  
Ardoise du Jura  
anthracite

## Metallics



F509 ST2  
Aluminium



F501 ST2  
Aluminium brossé



F784 ST20  
Laiton brossé




F500 ST20  
Metallic inox



F463 ST20  
Metallic gris platine




F462 ST20  
Metallic bleu indigo



F434 ST20  
Acier brossé cubanite

## Résineux naturels



H1298 ST22  
Frêne de Lyon sable




H3451 ST22 Fleetwood  
champagne




H1250 ST36  
Frêne Navarra sable



H3470 ST22  
Pin noué naturel



H3404 ST38  
Mélèze marron




H3408 ST38  
Mélèze brun thermo



H1710 ST10  
Châtaignier du  
Kentucky sable



H1487 ST22  
Epicéa de Bramberg




H1400 ST36  
Bois de grange

## Résineux clairs à foncés



H1424 ST22  
Finition crème



H3450 ST22  
Fleetwood blanc



H3453 ST22  
Fleetwood brun



H1401 ST22  
Pin Cascina



H1486 ST36  
Pin Pasadena



H3430 ST22  
Pin Aland blanc



H3406 ST38  
Mélèze anthracite



H3403 ST38  
Mélèze blanc




H3433 ST22  
Pin Aland polaire



## Bois exotiques




H1122 ST22  
Whitewood



H3012 ST22  
Coco bolo




H3090 ST22  
Shorewood



H1123 ST22  
Graphitewood



H3058 ST22  
Wenge du Mali




H1115 ST12  
Bamenda grège

## Érable, bouleau & chêne sobre



H3860 ST9 Erable  
américain champagne



H3349 ST19  
Chêne Kaisersberg




H1277 ST9 Acacia de  
Lakeland crème



H1733 ST9  
Bouleau de Mainau




H3157 ST12  
Chêne Vicenza



H3158 ST19  
Chêne Vicenza gris



H3840 ST9  
Erable Mandal naturel



H1334 ST9  
Chêne Sorano clair



H1137 ST12 Chêne  
Sorano brun noir

## Hêtre & Orme




H1582 ST15  
Hêtre du Tyrol



H1511 ST15  
Hêtre de Bavière



H1701 ST33  
Orme Tossini blanc




H1251 ST19 Acacia  
Branson cognac



H1212 ST33  
Orme Tossini marron




H1210 ST33  
Orme Tossini grège



H1252 ST19 Acacia  
Branson gris tourterelle




H1253 ST19 Acacia  
Branson truffe



H1702 ST33 Orme  
Tossini brun foncé


## Noyer, Merisier & Finition



H1615 ST9  
Merisier Verona




H1636 ST12  
Cerisier Locarno



H3734 ST9 Noyer de  
Bourgogne naturel




H3700 ST10 Noyer du  
Pacifique naturel




H1714 ST19  
Noyer Lincoln




H3710 ST12  
Noyer Carini naturel



H3702 ST10 Noyer du  
Pacifique tabac




H3190 ST19 Finition  
Metallic anthracite



H3192 ST19 Finition  
Metallic café


## Chênes classiques



H3131 ST12  
Chêne Davos naturel



H3171 ST12  
Chêne Kendal huilé



H3395 ST12 Chêne  
Corbridge naturel



H3170 ST12  
Chêne Kendal naturel



H3368 ST9 Chêne de  
Lancaster naturel




H3398 ST12  
Chêne Kendal cognac



H3156 ST12  
Chêne Corbridge gris




H3133 ST12  
Chêne Davos chamois




H1199 ST12 Chêne  
thermo noir


## Chênes naturels



H3330 ST36  
Chêne Anthor naturel



H3730 ST10  
Hickory naturel



H3309 ST28 Chêne  
Gladstone sable



H1318 ST10  
Chêne sauvage naturel



H1113 ST10 Chêne du  
Kansas marron




H3326 ST28 Chêne  
Gladstone naturel



H3303 ST10  
Chêne Hamilton naturel



H3154 ST36 Chêne  
Charleston châtain  
foncé



H3325 ST28 Chêne  
Gladstone tabac

## Chênes avec fissures



H1176 ST37 Chêne  
Halifax blanc



H1336 ST37 Chêne  
Halifax cérusé sable



H3331 ST10 Chêne  
Nebraska naturel




H1180 ST37  
Chêne Halifax naturel



H3178 ST37 Chêne  
Halifax cérusé noir



H3332 ST10  
Chêne Nebraska gris



H1181 ST37  
Chêne Halifax tabac




H3176 ST37  
Chêne Halifax zinc



H2033 ST10  
Chêne de Hunton foncé

## Chênes contemporains



H3335 ST28 Chêne  
Gladstone blanc




H3146 ST19 Chêne  
Lorenzo sable



H1399 ST10 Chêne  
Denver chamois



H1312 ST10 Chêne  
Whiteriver cérusé sable



H1313 ST10 Chêne  
Whiteriver cérusé gris



H3342 ST28  
Chêne Gladstone lave



H1377 ST36 Chêne  
d'Orléans sable



H1379 ST36  
Chêne d'Orléans taupe



H1387 ST10 Chêne  
Denver graphite



## Chênes Vintage



H1145 ST10  
Chêne Bardolino naturel



H1146 ST10  
Chêne Bardolino gris




H1345 ST32  
Chêne Sherman gris



H1150 ST10  
Chêne Arizona gris



H1151 ST10  
Chêne Arizona brun



H1344 ST32 Chêne  
Sherman cognac



H1331 ST10  
Chêne Santa Fé gris



H1330 ST10  
Chêne Santa Fé vintage



H1346 ST32 Chêne  
Sherman anthracite

## Metal mix



F313 ST10  
Fer forgé gris titane



F628 ST16 Ardoise métal-  
lisée argent anthracite



F411 ST20  
Golden Patina



F302 ST87  
Ferro bronze




F629 ST16 Ardoise  
métallisée noir doré




# Décors Plan de Travail

## Plans de travail PerfectSense Topmatt




W1100 PT  
Blanc alpin



U999 PT  
Noir



F206 PT  
Pietra Grigia noir




F627 PT  
Acier foncé




F812 PT  
Marbre Levanto blanc


## Plans de travail stratifiés compacts



W1101 ST76  
Blanc alpin intégral



U7081 ST76  
Gris clair intégral



U999 ST76  
Noir



F222 ST76  
Ceramic Tessina lave

## Plans de travail Feelwood



H1180 ST37  
Chêne Halifax naturel



H1181 ST37  
Chêne Halifax tabac



H1336 ST37  
Chêne Halifax cérusé sable



H3176 ST37  
Chêne Halifax zinc

## Plans de travail stratifiés postformés



F121 ST87  
Pierre métallisée anthracite



F186 ST9  
Béton Chicago gris clair



F205 ST9  
Pietra Grigia anthracite




F242 ST10  
Ardoise du Jura anthracite



F274 ST9  
Béton clair



F275 ST9  
Béton foncé



F311 ST87  
Ceramic anthracite



F484 ST87  
Béton sablé ocre rouge



F486 ST76  
Béton sablé blanc



F638 ST16  
Chromix argent



F812 ST9  
Marbre Levanto blanc



H193 ST12  
Chêne lamellé





H1145 ST10  
Chêne Bardolino naturel




H1334 ST9  
Chêne Sorano clair



H3303 ST10  
Chêne Hamilton naturel




H3332 ST10  
Chêne Nebraska gris



U708 ST9  
Gris clair



U999 ST89  
Noir



W980 ST2  
Blanc kaolin



# Notes



[www.egger.com](http://www.egger.com)

**Échantillons**

F +33 (0) 5 58 57 03 42

[doc@egger.com](mailto:doc@egger.com)

[www.egger.com/shop](http://www.egger.com/shop)

**Egger Assistance**

T 00 800 4000 8800

Appel gratuit selon conditions  
de votre opérateur

Facilitez votre quotidien et bénéficiez de nombreux services en créant votre  
compte sur : [www.egger.com/myegger](http://www.egger.com/myegger)